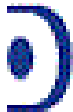


電子交付サービス 操作ガイド

 大万証券株式会社

サービスご利用のお申込み、その他ご不明点は最寄の営業店までお問合せください

電子交付サービスのご案内

大万証券の電子交付サービスは取引報告書や取引残高報告書などの各種お取引のお知らせをお客様のパソコン、スマートフォン、タブレットでご確認いただけるサービスです。

1.ご利用時間

平日・休日 6:00~27:00(AM3時)

※休日にメンテナンスに伴うサービス停止を行う場合があります。

予定は弊社ホームページのお知らせをご確認ください。

2. お申込方法

・手続きについては最寄の営業店までご連絡ください。

お申込受付後、お客様あてに書留郵便にて、ログイン情報をお送りします。(支店番号・口座番号・初期発行パスワードなど)

・大万証券電子交付サービス約款の内容にご承諾いただいたお客様についてご利用になれます。

3. ご留意事項

・各報告書は電子交付サービスお申込受付完了後の作成分からの照会が可能となります。

お申込以前の作成分は本サービスでは照会できません。

・電子交付サービス上での照会可能期間は作成後5年間です。

各種お取引お知らせ報告書はPDF形式※で作成されますので、必要に応じてお客様パソコン等への保存や紙への印刷等を行ってください。

※PDF閲覧ソフト(AdobeReader等)が必要です。

・従来の郵送ハガキ・封書との併用作成はできません。

・携帯電話(ガラケー)はご利用できません。

・当社が推奨する動作環境、ブラウザソフト、バージョン等が必要です。それら環境のご用意はお客様のご負担でお願いします。また、本サービス利用にあたり発生するインターネット利用に伴う通信費はお客様のご負担となります。

推奨稼動環境 PC	Windows7	Windows8.1	Windows10
Microsoft IE11.0	○	○	○
Mozilla Firefox30.0	○	○	—
Mozilla Firefox40.0	—	—	○
Google Chrome36.0	○	○	○

推奨稼動環境 スマホ・タブレット	iOS	Android
Safari7.0	○	—
Android 標準ブラウザ	—	○
Google Chrome36.0	○	○

初回ログイン方法

1. 大万証券ホームページから
クリック



のログインを



電子交付サービスのログイン画面が開きます。

初回ログイン方法

2.お申込後、初めてログインされる方

弊社からお届けする**支店番号・口座番号・初期発行パスワード**を入力

ログイン画面

① 大万証券株式会社

ログイン

支店番号	<input type="text"/>
口座番号	<input type="text"/>
パスワード	<input type="password"/>

※ ソフトキーボードを使う

セキュリティのため、パスワードのご入力はソフトウェアキーボードのご利用をおすすめいたします。

ログイン

支店番号
口座番号
初期発行パスワード
を入力してください



ログインボタンをクリック
してください

ご利用上の注意

- お取引を終了するときは「終了」をクリックしてください。
- ブラウザの「戻る」ボタンによって画面の移動をおこないますと、お取引でエラー
- 30分以上操作されなかった場合は自動的にログアウト

メールでのお問い合わせ：
電話でのお問い合わせ：

ソフトウェアキーボード機能

パスワードはソフトウェアキーボードからの入力もできます。
* 操作履歴が記録されないの
で安全な入力方法です。

パスワードを入力してください

0	1	2	3	4	5	6	7	8	9			
a	b	c	d	e	f	g	h	i	j	k	l	m
n	o	p	q	r	s	t	u	v	w	x	y	z
A	B	C	D	E	F	G	H	I	J	K	L	M
N	O	P	Q	R	S	T	U	V	W	X	Y	Z

入力履歴を記録してパスワードを盗用するタイプに比べ安全に入力いただけます。
ミスもあり、万全な対策ではないことをご了承ください

！ 連続で9回、入力を間違えた場合、ロックされてログインできなくなります。

ロック解除のご依頼は、最寄の営業店へご連絡ください。

※ログインに関するお問合せは、ご本人確認させていただく場合がございます。

初めてログインされた方へ
次ページのパスワード変更画面が自動表示されます。

初回ログイン方法

3.初めてログイン⇒パスワードの変更画面が自動表示 ログイン後に以下の画面が表示されます

ログインパスワード変更

現在のパスワード	<input type="password"/> ※ソフトキーボードを使う。
新パスワード	<input type="password"/> ※ソフトキーボードを使う。
新パスワードの確認	<input type="password"/> ※ソフトキーボードを使う。

パスワードは4桁以上20桁以内の半角英数字で入力してください。
新パスワードは"00000"や"aaaaaaa"などの同一文字のパスワードは設定できませんが、
"aAaAaA"などの大文字・小文字を組み合わせたパスワードは設定できます。

メールでのお問い合わせ： tsumitate@daiman.co.jp
電話でのお問い合わせ： **052-231-0382** お客様相談窓口 管理部



ログインパスワード変更

現在のパスワード	<input type="password"/> ※ソフトキーボードを使う。
新パスワード	<input type="password"/> ① ※ソフトキーボードを使う。
新パスワードの確認	<input type="password"/> ② ※ソフトキーボードを使う。

パスワード設定ルール
英数記号半角4～20桁
※同一文字 1111などは不可です。

初回ログインで入力した**初期発行パスワード**を入力してください

①お客様が今後使用する**新パスワード**を入力してください。
②確認のため、①と同じ**新パスワード**を入力してください。

変更するボタンをクリックしてください

パスワードは4桁以上20桁以内の半角英数字で入力してください。
新パスワードは"00000"や"aaaaaaa"などの同一文字のパスワードは設定できませんが、
"aAaAaA"などの大文字・小文字を組み合わせたパスワードは設定できます。

メールでのお問い合わせ： tsumitate@daiman.co.jp
電話でのお問い合わせ： **052-231-0382** お客様相談窓口 管理部

！ ご自身で登録されたパスワードを忘れた場合は、最寄の営業店へご相談ください。

初回ログイン方法

3.新パスワード 登録完了

ログインパスワード変更完了

パスワード変更が完了しました。


この画面が表示されたらパスワード
変更完了です。

以後、ログインの際は**新パスワード**
をご利用ください。

パスワードは安全のために定期的に変更されることを
お勧めします

2回目以降のパスワード変更方法

初回の変更以降にパスワードを変更したい場合の手順
ログイン後に表示されるトップ画面⇒**口座管理**⇒**ログインパスワード変更**をクリック



文字サイズ - +

大万証券株式会社

テスト 顧客名様

前回のログイン 2017/09/13 20:36

ログアウト

トップ 電子交付 **口座管理**

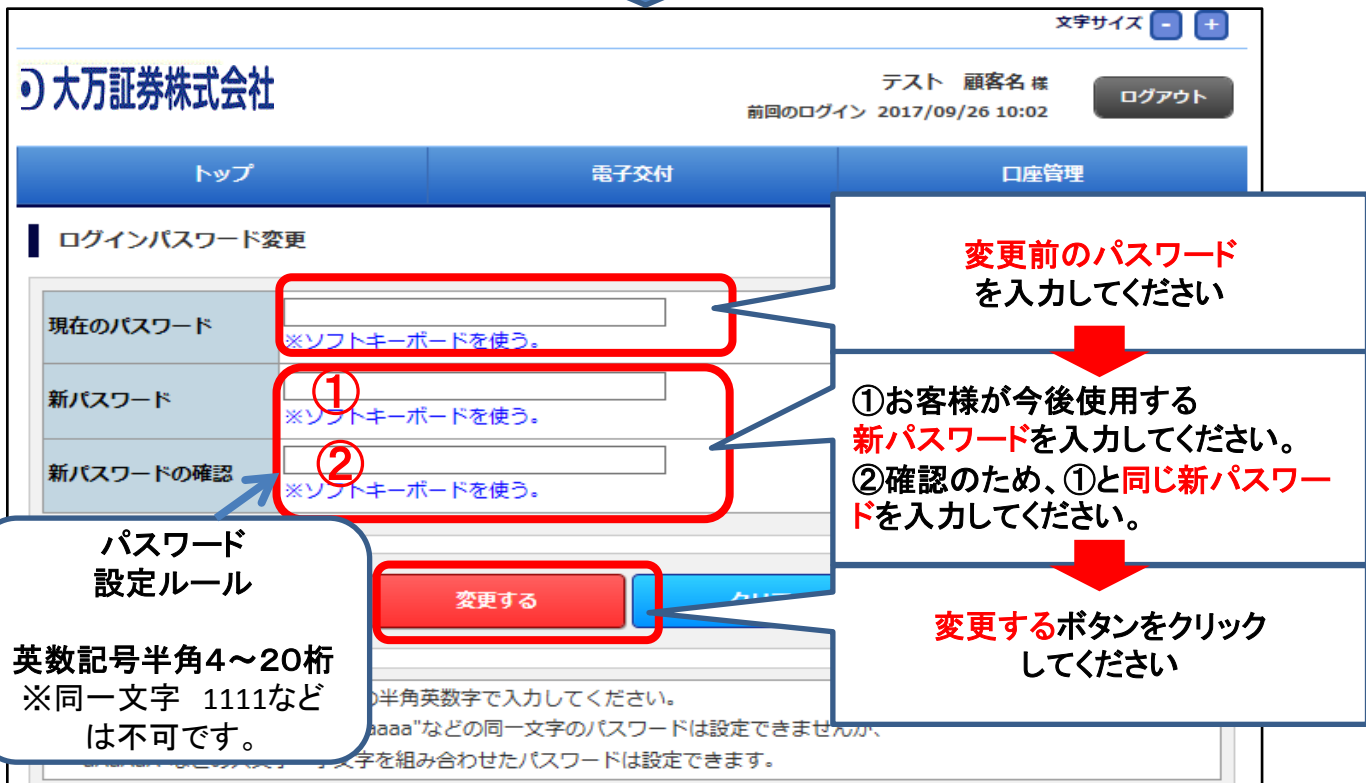
ログインパスワード変更

電子交付サービスをご利用いただきありがとうございます。

お取引を終了するときは、画面右上のログアウトをクリックしてください。

メールでのお問い合わせ： tsumitate@
電話でのお問い合わせ： 052-231-03

メニュー・**口座管理**をクリック
下にサブメニューが表示されます。
ログインパスワード変更
をクリックしてください



文字サイズ - +

大万証券株式会社

テスト 顧客名様

前回のログイン 2017/09/26 10:02

ログアウト

トップ 電子交付 口座管理

ログインパスワード変更

現在のパスワード

※ソフトキーボードを使う。

新パスワード

① ※ソフトキーボードを使う。

新パスワードの確認

② ※ソフトキーボードを使う。

パスワード設定ルール

英数記号半角4～20桁
※同一文字 1111などは不可です。

変更する

変更する

変更前のパスワードを入力してください

①お客様が今後使用する新パスワードを入力してください。
②確認のため、①と同じ新パスワードを入力してください。

変更するボタンをクリックしてください

！ ご自身で登録されたパスワードを忘れた場合は、最寄の営業店へご相談ください。

ログアウト方法

The screenshot shows the top navigation bar of the Daimon Securities website. The logo '大万証券株式会社' is on the left. On the right, the user is identified as 'テスト 顧客名 様' with a 'ログアウト' button next to it. Below the navigation bar, there are three main menu items: 'トップ', '電子交付', and '口座管理'. A callout box points to the 'ログアウト' button with the text: 'トップ画面のログアウトボタンをクリックしてください。' Below this, there is a notice about electronic delivery services and contact information for email and phone.

文字サイズ - +

大万証券株式会社

テスト 顧客名 様

前回のログイン 2017/09/13 20:36

ログアウト

トップ 電子交付 口座管理

電子交付サービスをご利用いただきありがとうございます

お取引を終了するときは、画面右上のログアウトボタンをクリックしてください。

メールでのお問い合わせ： tsumitate@daimon.co.jp

電話でのお問い合わせ： [052-231-0382](tel:052-231-0382) お客様相談窓口 管理部

！ 30分以上操作されなかった場合は自動的にログアウトされます。

各種お取引お知らせの照会方法

1.ログイン⇒トップ画面⇒電子交付⇒信書照会をクリック

文字サイズ - +

大万証券株式会社

テスト 顧客名 様

前回のログイン 2017/09/13 20:36

ログアウト

トップ 電子交付 口座管理

電子交付サービス

信書照会

担保同意書照会

お取引を終了するとき、画面右上のログアウトをクリックしてください。

メールでのお問い合わせ： tsumitate@daiman.co.jp

電話でのお問い合わせ： 052-231-0382 お客様相談窓口

トップ画面メニューの**電子交付**をクリックしてください。

下にサブメニューが表示されます。**信書照会**をクリックしてください。

信書照会画面

文字サイズ - +

大万証券株式会社

テスト 顧客名 様

前回のログイン 2017/09/26 10:02

ログアウト

トップ 電子交付 口座管理

信書照会

受信年月	201610	x	~	201709	yyyymm
報告書種類	全て	▼			
状態	<input type="radio"/> 全て	<input type="radio"/> 開封済	<input checked="" type="radio"/> 未開封		

検索 クリア

メールでのお問い合わせ： tsumitate@daiman.co.jp

電話でのお問い合わせ： 052-231-0382 お客様相談窓口 管理部

各種お取引お知らせの照会方法

2.検索方法（受信年月）

受信年月・報告書種類・状態の各項目の検索条件を指定します。

文字サイズ - +

大万証券株式会社

テスト 顧客名様
前回のログイン 2017/09/26 10:02

ログアウト

トップ 電子交付 口座管理

信書照会

受信年月	201610 x ~ 201709	yyyymm
報告書種類	全て	
状態	<input type="radio"/> 全て <input type="radio"/> 開封済	

メール
電話

受信年月

作成された期間を指定したい場合にご利用ください。

●年月指定です

・初期値は当月から過去1年間でセットされています

●条件設定例

年月入力欄をクリック⇒西暦4桁、月2桁を入力

例1:2017年10月に作成されたものだけ照会したい。

(201710 ~ 201710)

例2:2017年1月から3月までの3ヶ月分を照会したい。

(201701 ~ 201703)

！ご留意事項

電子交付サービスお申込以前にお客様にお届けした取引報告書など各種お取引お知らせは表示できません。

各種お取引お知らせの照会方法

2.検索方法（報告書種類）

文字サイズ - +

大万証券株式会社

テスト 顧客名 様

前回のログイン 2017/09/26 10:02

ログアウト

トップ 電子交付 口座管理

信書照会

受信年月 201610 x ~ 201709 yyyyymm

報告書種類 全て ▾

状態 全て 開封済 未開封

クリア

報告書種類

確認したいお取引お知らせを指定する場合にご利用ください。

- ・初期値は電子交付サービスで照会可能な種類**全て**がセットされています

種類を絞り込みたい場合

報告書種類欄をクリック

選択種類

取引報告書

取引残高報告書

その他信書

報告書種類が**3つ表示**されますので選択してください。
条件表示欄に指定した選択種類名称がセットされます

各種お取引お知らせの照会方法

2.検索方法（状態）

文字サイズ - +

大万証券株式会社

テスト 顧客名 様

前回のログイン 2017/09/26 10:02

ログアウト

トップ 電子交付 口座管理

信書照会

受信年月 201610 x ~ 201709 yyyyymm

報告書種類 全て

状態 全て 開封済 未開封

検索

全てに変更したい場合

条件欄 ○の箇所を
クリック



状態

作成されているお取引のお知らせが開封済みか未開封（作成されてからまだ一度も見ていない）の状態かを絞り込みたい場合にご利用ください。

・初期値は**未開封**がセットされています

検索条件を変えたい場合

- ・全て: 開封・未開封両方を検索
- ・開封: 既に見た状態のものだけを検索
- ・未開封: まだ一度も見ていないものだけを検索

希望する条件をクリックしてください。

以上で、検索条件のセットは完了です。
次ページに進んでください。

各種お取引お知らせの照会方法

3. 検索結果の表示

検索条件のセットが完了したら⇒**検索**ボタンをクリック

The screenshot shows the 'Mail Correspondence' (信書照会) search page. At the top, there is a navigation bar with 'トップ', '電子交付', and '口座管理'. The main content area includes search filters for '受信年月' (Received Year/Month) with input fields for '201610' and '201709', '報告書種類' (Report Type) set to '全て', and '状態' (Status) with radio buttons for '全て', '開封済', and '未開封'. Below the filters are two buttons: a red '検索' (Search) button and a blue 'クリア' (Clear) button. A callout box points to the '検索' button with the text '検索ボタンをクリックしてください。' (Click the search button). Another callout box points to the 'クリア' button with the text '一度セットした条件を初期値に戻したい場合はクリアボタンをクリックしてください。' (If you want to return the conditions you have set to the initial values, click the clear button). At the bottom, contact information is provided: 'メールでのお問い合わせ: tsumitate@daiman.co.jp' and '電話でのお問い合わせ: 052-231-0382 お客様相談窓口 管理部'.

検索ボタンをクリックしてください。

一度セットした条件を初期値に戻したい場合はクリアボタンをクリックしてください。

検索結果が表示されます。
次ページに進んでください。

各種お取引お知らせの照会方法

3. 検索結果の表示

※画面サンプルは種類=全て 状態=全て の検索結果例です。

信書照会

受信年月: 2017
報告書種類: 全て
状態: 全て

検索 **クリア**

1 / 3 10件表示

状態	受信年月日	報告書種類	件名
未開封	2017/09/21	取引報告書 (株式)	「取引報告書 (株式)」電子交付のお知らせ
未開封	2017/09/21	譲渡益税等のお知らせ	「譲渡益税等のお知らせ」電子交付のお知らせ
開封済	2017/08/15	取引報告書 (株式)	「取引報告書 (株式)」電子交付のお知らせ
開封済	2017/08/05	取引報告書 (株式)	「取引報告書 (株式)」電子交付のお知らせ

ご注意

- 検索結果件数が多い場合、複数ページにわかれていた場合があります。
- 一度に検索できる件数上限は100件です。100件を超える場合は条件で絞り込んでください。

開封・未開封の状態を表示

見たい報告書の青字名称をクリックしてください

クリックした報告書が表示されます。

印刷やPDF形式での保存ができます。

取引報告書 (株式)

郵便番号: 100-0100 支店: 0999001 テスト 顧客: 様
約定年月日: 2017年 3月 6日 決済年月日: 2017年 3月 6日 作成

毎度お引き立てにあずかりありがとうございます。下記のとおり取引がございましたのでご報告いたします。

No.	売買	銘柄名				銘柄コード	積り区分	数量	単価 円	約定金額 円	手数料 円	消費税等 円	受渡金額 円
		取引種類	市場	自委	特定口座								
1	買	(株) 不二堂				2211-0	保護積り						
		普通取引	東京	委託	NISA	5000株		223	115000	6143	91	116234	
		決算期: 6/12/末											
2	買	マフ				4689-0	保護積り						
		普通取引	東京	委託	NISA	300株		538	53000	96	7	5403	
		決算期: 3/9/末											
3	買	(株) みずほフィナンシャルグループ				8411-0	保護積り						
		普通取引	東京	委託	NISA	300株		210.8000	21080	38	2	21083	
		決算期: 3/9/末											

<ご注意>

▼上記の報告には譲渡益を含んでおりません。なお、特定口座を開設されているお客様には、税額にてお知らせいたします。

▼「お客様の支払金額」欄がマイナスの場合は、お客様のお支払金額を表します。

投資者の皆様へ

有価証券の売買等を証券会社で行うため、金融商品取引法に基づき、証券会社を通じて、届出、二重払い等が、お取引について、ご心配の点があること、遅やかにその金融商品取引業者へお申出ください。

JIP証券株式会社
取扱店 郵便番号: 03-3333
連絡先 お客様サービスセンター
電話 03-1111-2222

内容をご確認のうえ、ご不明の点につきましては上記連絡先までお問い合わせください。

見本